

Statistikrapport: Brottsofferjourens allmänna stödverksamhet

Ärenden under perioden 1 jan – 31 dec 2024

STÖD SOM
GER KRAFT.



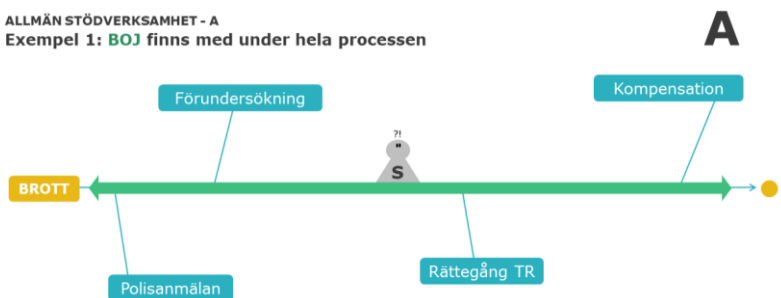
helår
2024

Om BOJs statistik

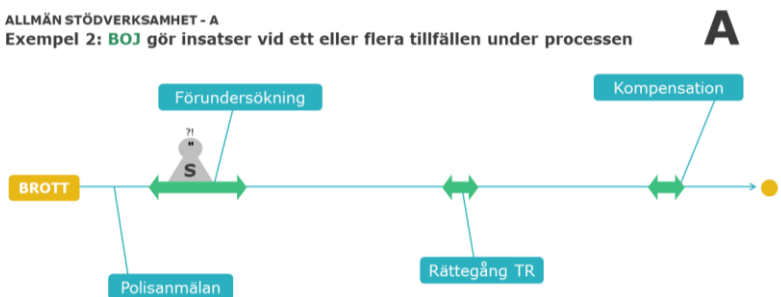
Brottsofferjouren (BOJ) erbjuder stöd till brottsoffer, vittnen och anhöriga oavsett var i processen de befinner sig. Vi registrerar löpande statistik om de kontakter vi har och det arbete vi utför i vårt gemensamma ärendehanteringssystem, där vi bland annat samlar in uppgifter om stödsökandens kön, åldersgrupp, kategori, brottstyp, särskilda omständigheter och geografiska hemvist.

Denna rapport gäller ärenden inom **allmänna stödverksamheten (A)** där vi oftast får stödsökandens kontaktuppgifter förmedlade från polisen i samband med en polisanmälan eller där stödsökanden själv tar kontakt med oss. Statistik kring denna typ av ärenden registreras med ganska stor detaljrikedom i A-delen av vårt ärendehanteringssystem. Den nationella stödlinjen för brottsoffer, **116 006**, är en integrerad del av den allmänna stödverksamheten genom att ärenden som inkommer den vägen förmedlas internt till jouren i den ort där stödsökanden bor.

ALLMÄN STÖDVERKSAMHET - A
Exempel 1: BOJ finns med under hela processen



ALLMÄN STÖDVERKSAMHET - A
Exempel 2: BOJ gör insatser vid ett eller flera tillfällen under processen



Statistik exporteras ur ärendehanteringssystemet för vidare sammanställning och analys av förbundsorganisationen för BOJ, Brottsofferjouren Sverige. Statistikrapporter kan tas fram för olika tidsperioder, geografiska områden, stödsökandegrupper eller kombinationer av dessa. Samtliga lokala brottsofferjourer som är medlemmar i BOJ får rapporter för sina respektive områden.

Så här ser man vilken omfattning rapporten har:

BOJ, län eller polisregion
Totalt för hela området ovan
alt. för enskild kommun
alt. för särskild stödsökandegrupp

RUBRIK

Bokstaven i hörnet indikerar om rapporten gäller statistik för BOJs

- allmänna stödverksamhet (A)
- stöd i domstol (D)
- hela verksamheten (AD)

Rapporten omfattar ett visst geografiskt område eller en särskild stödsökandegrupp

Rapporten gäller denna tidsperiod

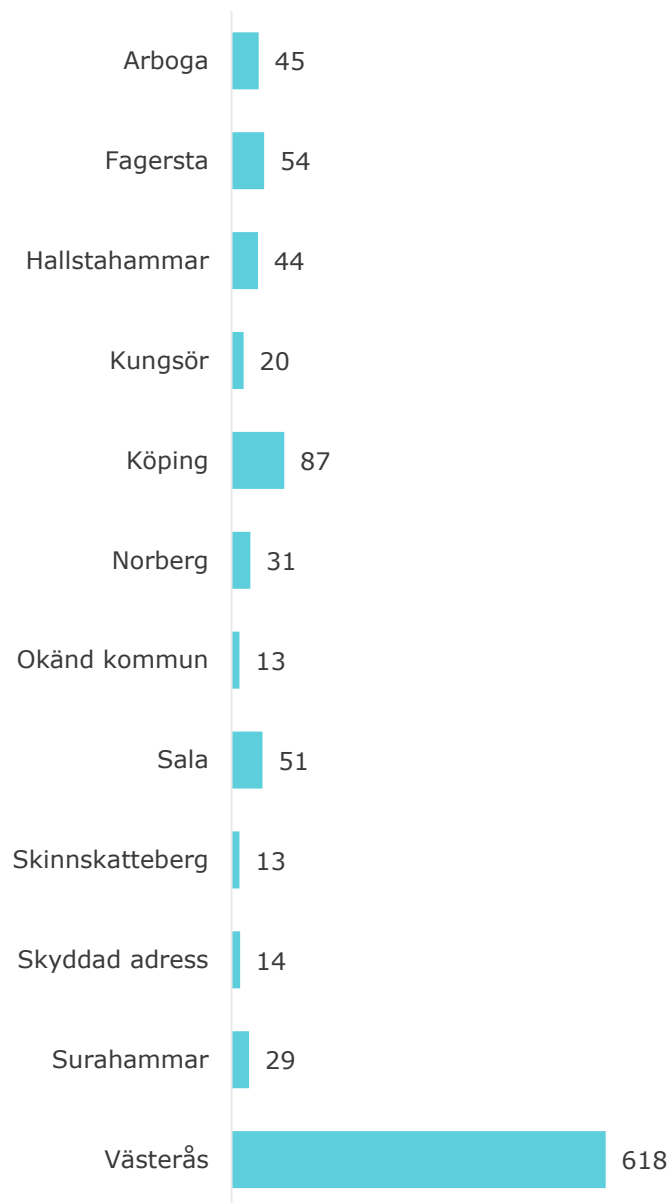
A
BROTTSOFFER
JOUREN
116 006
2023
Q1+Q2

3 statistik@boj.se - Brottsofferjouren Sverige

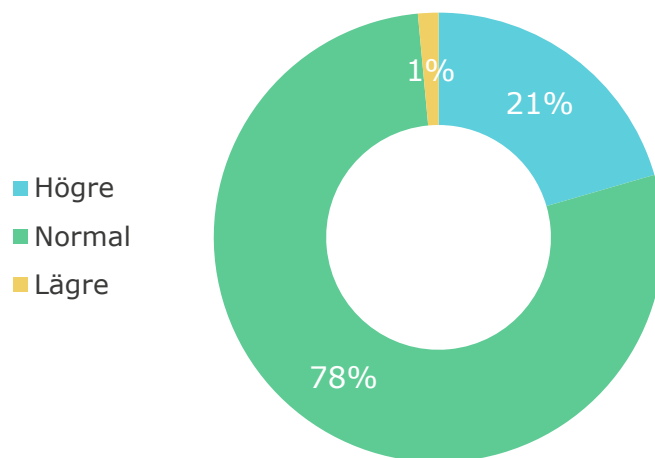
Rapporten är alltid en ögonblicksbild av innehållet i systemet vid tidpunkten för exporten: saker läggs till, ändras och tas bort hela tiden, så om resultatet i denna rapport avviker något från vad användarna själva kan se i livesystemet är det inte alls märkligt.

Frågor kring rapportens innehåll kan riktas till statistik@boj.se.

Ärendemängd per kommun



Andel ärenden av olika prioritet



Ärenden inlagda denna period

1 019

varav på andra språk

52

Andel med förhöjd risk

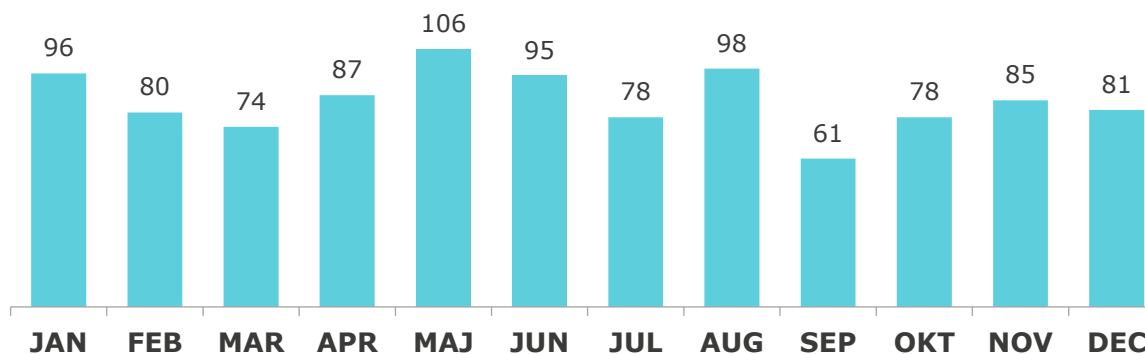
9,2%

Könsfördelning, ärenden med förhöjd risk

Kön	Förhöjd risk
Kvinnor	75
Män	19
Totalt	94

Vid ärendets registrering i ärendehanteringssystemet görs en automatisk **prioritering** och ev. **riskmarkering** för ärenden av viss typ. Stödjaren kan också själv manuellt justera prioriteringen eller riskmarkeringen under tiden då ärendet pågår.

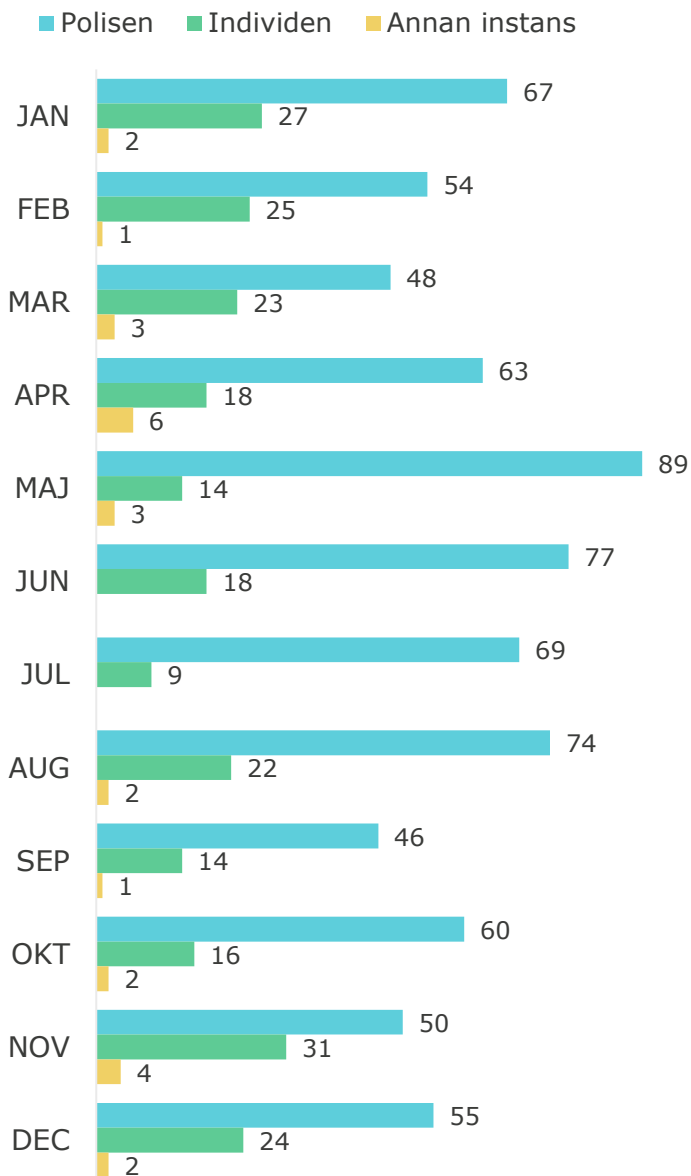
Inlagda ärenden per månad



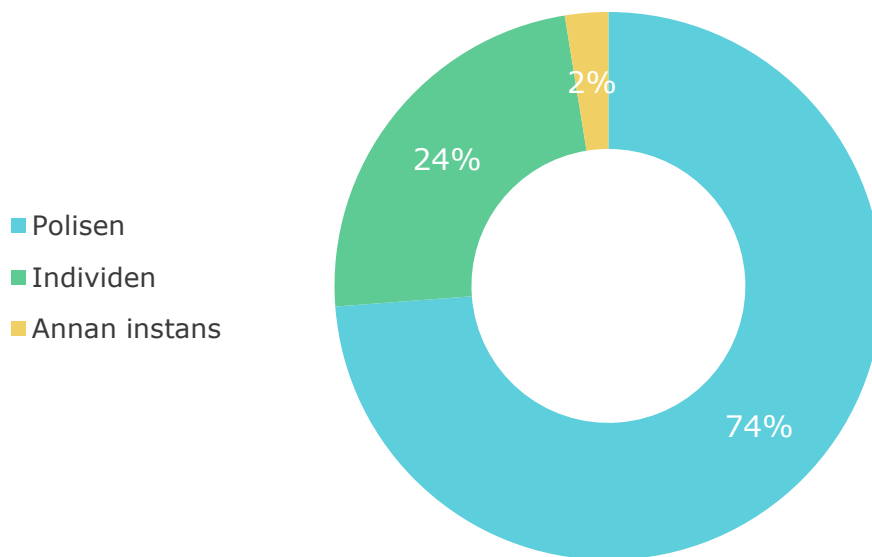
A
BROTTSOFFER
JOURN
116 006

helår
2024

Ärenden per första kontakt och månad



Vem tog första kontakten med BOJ?



Ärenden inlagda denna period

1 019

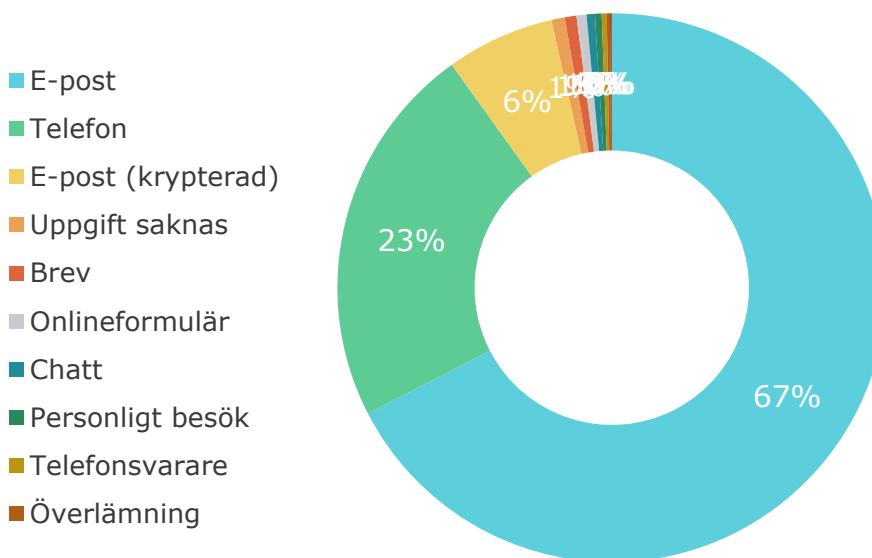
Andel polisanmälda

93,7%

De flesta av BOJs ärenden förmedlas direkt från polisen, som vid anmälan ska ställa frågan till målsäganden om denne vill ha kontakt med stödverksamhet.

Under 2023 arbetade Brottsofferjouren med det gemensamma projektet **Operation: Har du ställt frågan?** i syfte att utbilda poliser i kontakt med allmänheten om vikten av att ställa frågan så att fler kan få stöd. Resultatet blev en kraftig ökning av polisens ärendeförmedling till BOJ under 2023. Ärende-förmedlingsnivån har i stort förblivit densamma under 2024.

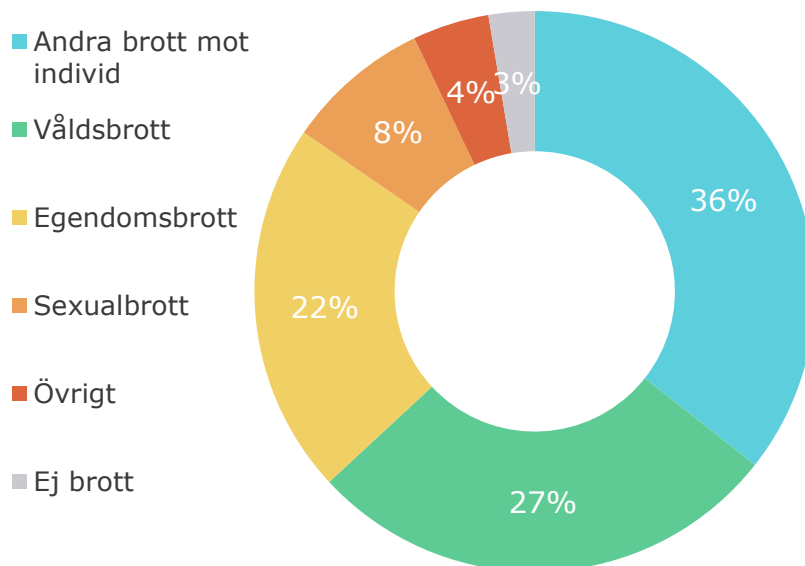
Inkommet via



Ärenden per brottskategori och brottstyp

Brottskategori och brottstyp	Ärendemängd
Andra brott mot individ	363
Allmänfarliga brott	4
Brott mot familj	3
Förfalskning	2
Förtal, förolämpning	24
Identitetsstöld	9
Människohandel/-exploatering	1
Människorov, frihetsberövande och tvång	3
Ofredande	112
Olaga förföljelse (stalking)	5
Olaga hot	142
Osann utsaga	13
Övergrepp i rättssak, undanröjande av påfå	16
Överträdelse av kontaktförbud	1
Övriga brott mot frihet och frid	28
Egendomsbrott	219
Bedrägeri	105
Förskingring, mutbrott m.m.	5
Inbrott	14
Skadegörelse	16
Stöld	40
Övrig ekonomisk brottslighet	39
Ej brott	27
Ej brott	27
Sexualbrott	85
Våldtäkt	51
Våldtäktsförsök	5
Övriga sexualbrott	29
Våldsbrott	280
Grov (kvinno)fridskränkning	11
Misshandel	216
Mord, dråp, vållande till annans död	7
Mordförsök	8
Rån	30
Vållande till kroppsskada/sjukdom	8
Övrigt	45
Brott mot allmän ordning	7
Brott mot speciallagstiftning	10
Tjänstefel m.m.	10
Trafikbrott	15
Uppgift saknas	3
Totalt	1 019

Andel olika brottskategorier



Ärenden med 1 registrerat brott

763

Ärenden med 1-5 ytterligare brott

256

Varje ärende har alltid minst en **brottstyp** angiven. Denna primära brottstyp är synlig i samtliga statistiktavlor och används som grund för beräkningar.

BOJs ärendehanteringssystem har emellertid utrymme att ange 1-5 **ytterligare brott** för varje ärende. Siffran ovan visar hur många ärenden som hade sådana anteckningar.

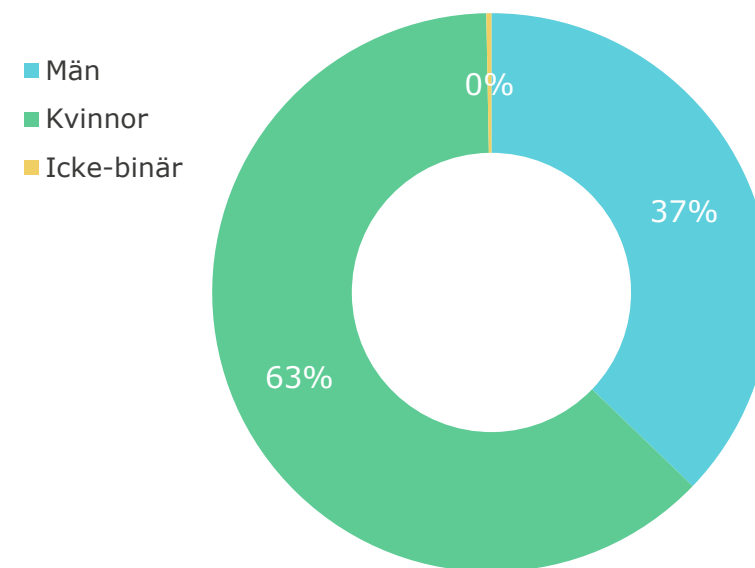
Topp 10 brottstyper, andel av ärendemängden

Brottsstyp	Ärendemängd
Misshandel	21,2%
Olaga hot	13,9%
Ofredande	11,0%
Bedrägeri	10,3%
Våldtäkt	5,0%
Stöld	3,9%
Övrig ekonomisk brottslighet	3,8%
Rån	2,9%
Övriga sexualbrott	2,8%
Övriga brott mot frihet och frid	2,7%

Ärenden per brottstyp och kön

Brottskategori och brottstyp	Kvinnor	Män	Icke-binär
Andra brott mot individ			
Allmänfarliga brott	2	2	
Brott mot familj	1	2	
Förfalskning	2		
Förtal, förolämpning	11	13	
Identitetsstöld	6	3	
Människohandel/-exploatering	1		
Människorov, frihetsberövande och tvång	2	1	
Ofredande	86	25	1
Olaga förföljelse (stalking)	5		
Olaga hot	79	63	
Osann utsaga	7	6	
Övergripping i rättssak, undanröjande av påft	5	11	
Överträdelse av kontaktförbud	1		
Övriga brott mot frihet och frid	18	10	
Egendomsbrott			
Bedrägeri	62	43	
Förskingring, mutbrott m.m.	2	3	
Inbrott	8	6	
Skadegörelse	11	5	
Stöld	25	15	
Övrig ekonomisk brottslighet	16	23	
Ej brott			
Ej brott	20	7	
Sexualbrott			
Våldtäkt	51		
Våldtäktsförsök	4	1	
Övriga sexualbrott	26	3	
Våldsbrott			
Grov (kvinno)fridskränkning	8	3	
Misshandel	120	95	1
Mord, dråp, vållande till annans död	5	2	
Mordförsök	3	5	
Rån	10	20	
Vållande till kroppsskada/sjukdom	7	1	
Övrigt			
Brott mot allmän ordning	5	2	
Brott mot speciallagstiftning	8	2	
Tjänstefel m.m.	4	5	1
Trafikbrott	13	2	
Uppgift saknas	3		
	637	379	3

Könsfördelning stödsökande



Topp 5 brottstyper

Brottstyp	Kvinnor
Misshandel	120
Ofredande	86
Olaga hot	79
Bedrägeri	62
Våldtäkt	51

Topp 5 brottstyper

Brottstyp	Män
Misshandel	95
Olaga hot	63
Bedrägeri	43
Ofredande	25
Övrig ekonomisk brottslighet	23



helår
2024

Vanligaste brottstyperna för olika åldersgrupper

Topp 5 brottstyper

Misshandel
Olaga hot
Ofredande
Våldtäkt
Brott mot allmän ordning

Ungdomar 12-17

21
12
8
6
5

Topp 5 brottstyper

Misshandel
Olaga hot
Ofredande
Bedrägeri
Stöld

Vuxna 26-64

148
110
73
59
28

Topp 5 brottstyper

Misshandel
Ofredande
Våldtäkt
Olaga hot
Övriga sexualbrott

Unga vuxna 18-25

40
21
17
14
11

Topp 5 brottstyper

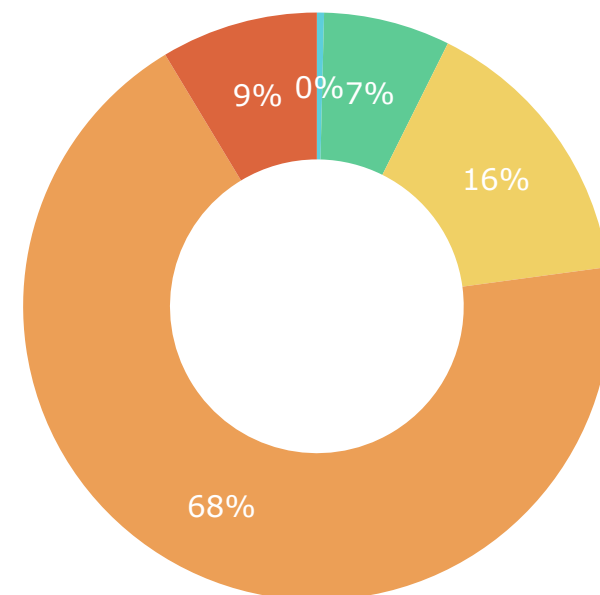
Bedrägeri
Ofredande
Stöld
Misshandel
Olaga hot

Äldre 65 +

40
10
8
6
6

Tabellerna visar de vanligaste typerna av brott för olika åldersgrupper. Äldregruppen är särskilt överrepresenterad för bedrägerier och stölder.

Åldersfördelning stödsökande



- Barn 0-11
- Ungdomar 12-17
- Unga vuxna 18-25
- Vuxna 26-64
- Äldre 65 +

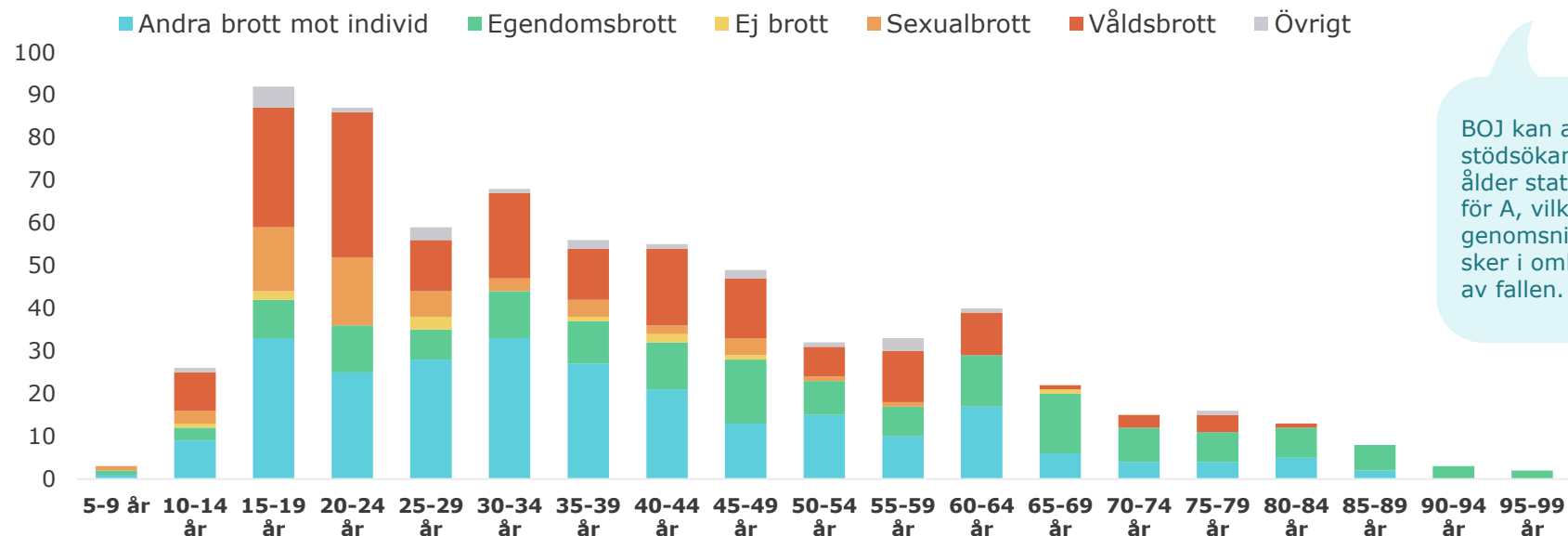
Ärenden per åldersgrupp och brottskategori

Brottskategori	Barn 0-11	Ungdomar 12-17	Unga vuxna 18-25	Vuxna 26-64	Äldre 65 +	Totalt
Våldsbrott	1	23	51	196	9	280
Andra brott mot individ	1	26	50	263	23	363
Egendomsbrott	1	5	21	139	53	219
Sexualbrott	1	10	28	46		85
Övrigt		5	4	34	2	45
Ej brott		2	4	20	1	27
Totalt	4	71	158	698	88	1 019



helår
2024

Brottskategorier och ärendemängd för olika åldersgrupper, 5-årsintervall



Andel ärenden med angiven exakt ålder

66,6%

Medelålder

38,7

Medianålder

35,0

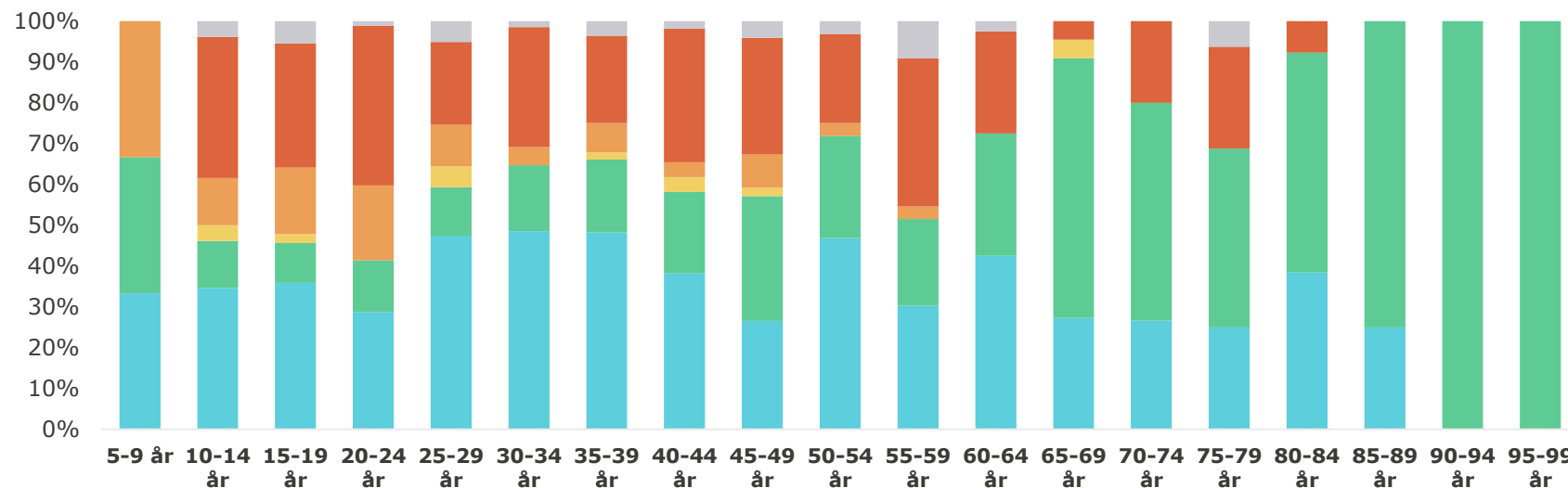
BOJ kan anteckna stödsökandens exakta ålder statistiksystemet för A, vilket i den genomsnittliga joutren sker i omkring 73% av fallen.

De två diagrammen visar endast de ärenden som har angiven exakt ålder.

I nedre diagrammet kan man tydligt avläsa att andelen brott av olika slag skiljer sig ganska markant mellan olika åldersgrupper.

Sexualbrott och våldsbrott är vanligare för yngre stödsökande och egendomsbrott är dominerande för äldre.

Andel brottskategorier för olika åldersgrupper, 5-årsintervall



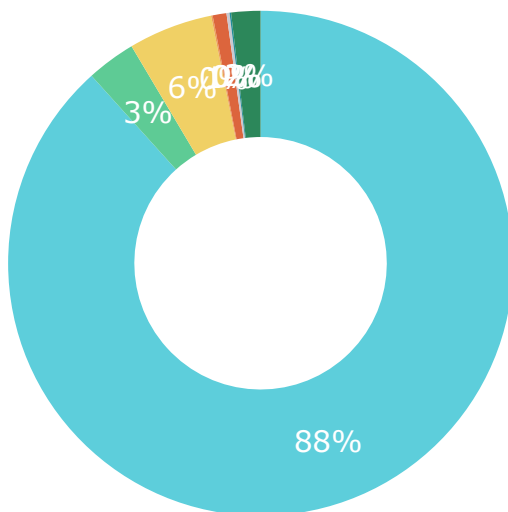
A

BROTTSOFFER
JOUTREN
116 006

helår
2024

Stödsökandekategorier, fördelning

- Brottsoffer
- Vittnen
- Anhöriga till brottsoffer
- Anhöriga till vittnen
- Anhöriga till gärningspersoner
- BOJ internt
- Samarbetspartner
- Övriga

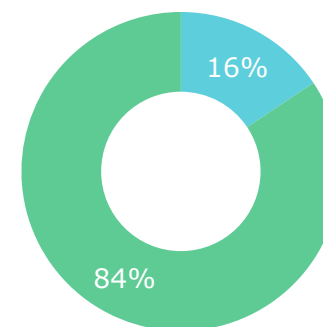


Kategori	Ärendemängd
Brottsoffer	900
Vittnen	32
Anhöriga till brottsoffer	55
Anhöriga till vittnen	1
Anhöriga till gärningspersoner	9
BOJ internt	2
Samarbetspartner	1
Övriga	19
Totalt	1 019

BOJs målgrupper är **brottsoffer, vittnen** och **anhöriga**. Omkring 90% av ärendena och statistiken i denna rapport gäller kontakter med personer som varit direkt brottsutsatta. Till höger två mini-rapporter för vittnen och anhöriga. Jämför diagrammen för första kontakt med motsvarande för hela populationen på s 4 och tabellen för vanligaste brottstyper på s 5.

Vittnen - första kontakt och vanligaste brotten

- Polisen
- Individen



Topp 5 brottstyper

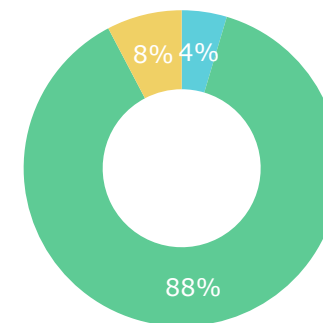
Misshandel	6
Våldtäkt	3
Trafikbrott	3
Mord, dråp, vållande till annans död	3
Mordförsök	3

Vittnen

Misshandel	6
Våldtäkt	3
Trafikbrott	3
Mord, dråp, vållande till annans död	3
Mordförsök	3

Anhöriga - första kontakt och vanligaste brotten

- Polisen
- Individen
- Annan instans



Topp 5 brottstyper

Misshandel	17
Bedrägeri	9
Våldtäkt	5
Rån	4
Ej brott	4

Anhöriga

Misshandel	17
Bedrägeri	9
Våldtäkt	5
Rån	4
Ej brott	4

SÄRSKILDA OMSTÄNDIGHETER

Särskilda omständigheter fördelat på kön

Särskild omständighet	Kvinnor	Män	Totalt
Gängrelaterat	13	12	25
Hatbrott	5	3	8
Hedersrelaterat	2		2
Internetrelaterat	59	38	97
Skolrelaterat	8	9	17
VINR-A	4	1	5
VINR-F	14	3	17
VINR-P	54	13	67
Yrkesrelaterat	29	22	51
Totalt	188	101	289

Markeringar med särsk. omst.

289

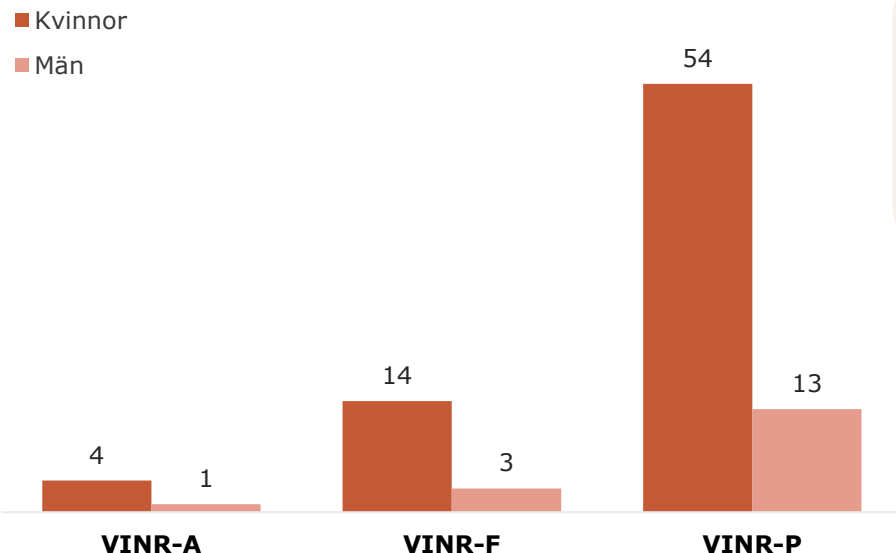
Andel ärenden med särsk. omst.

25,3%

Antal markeringar med VINR

89

Våld i nära relation (VINR)



VINR är en förkortning för våld i nära relation.

Beteckningarna P, F och A står för partner, familjemedlem eller annan närstående.

BOJs statistiksystem gör det möjligt att markera ett ärende med en eller flera s.k. **särskilda omständigheter**. Siffrorna på denna sida visar antal **markeringar** med en särskild omständighet. Det är inte samma sak som antal personer eller ärenden.

Exempel: 10 personer/ärenden fick sammanlagt 12 markeringar. Dessa 12 redovisas i tabellen och i sammanräkningen längst upp. Procentsatsen ovan till höger visar hur stor **andel av alla ärenden** som hade minst en markering om särskild omständighet.

Topp 5 brottstyper

	VINR
Misshandel	31
Ofredande	16
Våldtäkt	10
Grov (kvinno)fridskränkning	8
Olaga hot	8

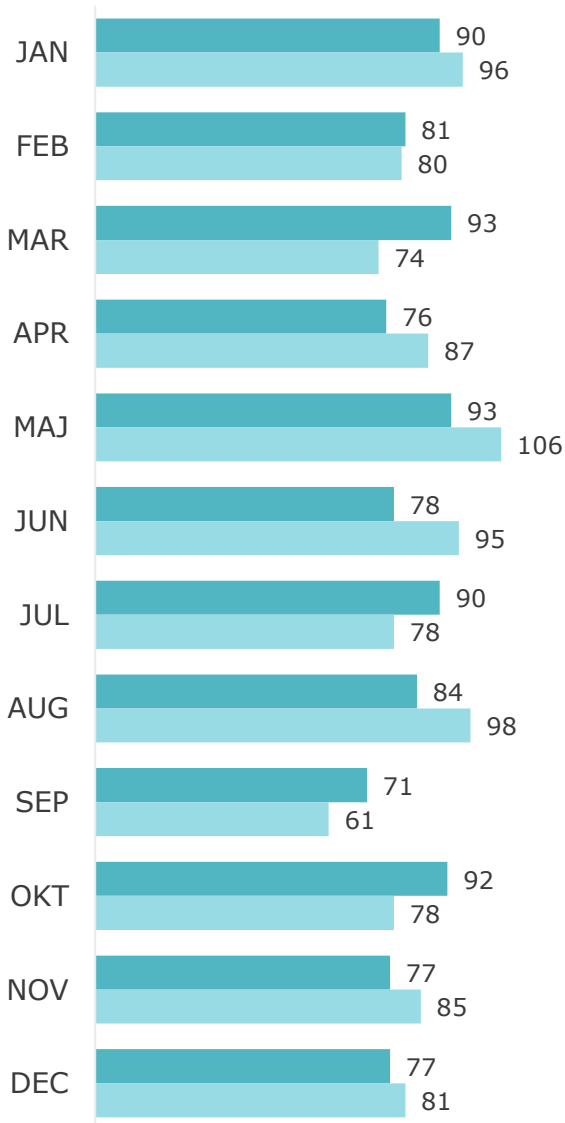
A

BROTTSOFFER
JOURN
116 006

helår
2024

Månad för månad

■ 2023 ■ 2024



Vem tog först kontakt med BOJ?

Förmedling	2023	2024	Förändring i %
Polisen	788	752	-4,6%
Individen	196	241	23,0%
Annan instans	18	26	44,4%

Kvinnor och män

Kön	2023	2024	Förändring i %
Män	376	379	0,8%
Kvinnor	625	637	1,9%

Åldersgrupper

Åldersgrupp	2023	2024	Förändring i %
Barn 0-11	20	4	-80,0%
Ungdomar 12-17	85	71	-16,5%
Unga vuxna 18-25	134	158	17,9%
Vuxna 26-64	643	698	8,6%
Äldre 65 +	120	88	-26,7%

Målgrupperna

Kategori	2023	2024	Förändring i %
Brottsoffer	917	900	-1,9%
Vittnen	27	32	18,5%
Anhöriga till gärningspersoner	3	9	200,0%
Anhöriga till brottsoffer	37	55	48,6%
Anhöriga till vittnen	1	1	0,0%

2024 års topp 5 brottstyper

Brottstyp	2023	2024	Förändring i %
Misshandel	194	216	11,3%
Olaga hot	164	142	-13,4%
Ofredande	97	112	15,5%
Bedrägeri	96	105	9,4%
Våldtäkt	35	51	45,7%

Stödsökande 2024

1 019

Stödsökande 2023

1 002

Förändring i antal

17

Förändring i procent

1,7%

BOJ totalt sett såg en svag ärendeökning, 1,7%, inom allmänna stödverksamheten under 2024. Det är inte oväntat eftersom ökningen 2023 var dramatisk som en följd av förbättrad **direktförmedling** av ärenden från polisen. Ärendeflödet tycks ha landat på samma höga nivå under 2024.

A

BROTTSOFFER
JOUREN
116 006

helår
2024